



**INSTITUTO NACIONAL DE TRÁNSITO Y
TRANSPORTE TERRESTRE**

INTRANT

INFORME TRIMESTRAL

Julio - Septiembre

2025

Instituto Nacional de Tránsito y Transporte Terrestre

DIRECCIÓN NACIONAL

Milton Morrison, Director Ejecutivo
Jhonattan Chevalier, Coordinador Gabinete

ÁREAS MISIONALES

Alexandra Cedeño Villegas, Directora de Movilidad Sostenible
William Andiel Galvan, Director de Seguridad Vial
Augusto Pérez Sánchez, Director de Licencia de Conducir
Esteban Figuereo Solis Director de Coordinación de Regiones
Bill J. Perdomo Rodríguez, Director de Vehículos de Motor
Joel M. Gneco Gross, Director de Tránsito y Vialidad
Víctor A. Torres Desena, Director de Supervisión y Control de Sanciones Viales
Jeni Brito Martich, Directora de Transporte de Carga
Maximiliana Manzueta, Directora de la Escuela Nacional de Educación Vial ENEVIAL
Gustavo Adolfo Montilla, Director de Inspectoría General
Felix Placencia, Director de Transporte de Pasajeros
Cecilia Pérez, Encargada del Departamento de Registro de Tránsito y Transporte

ÁREAS TRANSVERSALES

César Bobadilla, Director Administrativo y Financiero
Raquel de la Rosa, Directora Jurídica
Argentina Beltré Candelario Directora de Recursos Humanos
José Luís Almonte, Director de Planificación y Desarrollo
Suzan Castaño Sena, Directora de Comunicaciones
Georges Ortiz, Director de Transformación Digital
Nicole G. González Peña, Responsable Oficina de Acceso a la Información
Maximiliana Manzueta, Enc. Departamento de Relaciones Interinstitucionales
Miguel Montilla, Enc. Departamento de Seguridad



Instituto Nacional de Tránsito y Transporte Terrestre

Dirección de Planificación y Desarrollo

José Luís Almonte, Director de Planificación y Desarrollo

Yakayra Rodríguez, Enc. Depto. de Formulación, Monitoreo y Evaluación de PPP

Cristina Matos, Enc. Departamento de Calidad en la Gestión

Cruz Mirelys Sánchez, Enc. Departamento de Desarrollo Institucional

Ariel Montero, Enc. Departamento de Atención al Ciudadano

Elaboración del Informe Trimestral

Redacción del Informe

Yakayra Rodríguez, Enc. Departamento de Formulación, Monitoreo y Evaluación de PPP

Recolección y Procesamiento de Datos

Stephany Soriano Tejeda, Alejandro Piña Lora y Ruby Paul Estrella, Analistas del Depto. de Formulación, Monitoreo y Evaluación de PPP

Apoyo Técnico y Colaboración

Cecilia Guzmán	Oficina de Acceso a la Información
Cecilia Pérez	Departamento de Registro de Tránsito y Transporte
Digna Morillo	Dirección de Inspectoría General
Dorianny Ortiz	Departamento de Licencia de Operación de Transporte Privado
Geremias Miliano y Gissell Hernández	Dirección de Recursos Humanos
Jorge Moquete	Dirección Jurídica
Jenny Buenaventura Rondón	Dirección de Tecnología de la Información y Comunicación
Karen González	Dirección de Seguridad Vial
Martin Chávez Henríquez	Dirección de Vehículos de Motor
Madeline Contin	Dirección de Movilidad Sostenible
Marisol García	Dirección Administrativa Y Financiera
Migrelys de La Cruz y Ruth Matos	Departamento de Transporte Urbano
Rolando Moronta y Paula Placencia	Departamento Financiero
Ramón A. Moreno y Valeria Heredia	Dirección de Supervisión y Control de Sanciones Viales
Ramona Ozoria	ENEVIAL
Nelysa Rijo	Dirección de Transporte de Carga
Skarline Mercedes y Evelyn Díaz	Dirección de Licencia de Conducir
María Eduvigen Santos	Dirección de Comunicaciones
Isbel Vásquez y Fedainy Sánchez	Departamento Administrativo
Yaneika Valdez	Departamento de Licencia de Operaciones Interurbano



HOJA DE APROBACIÓN

ELABORADO			
NOMBRE	CARGO	FIRMA	FECHA
Stephany Soriano Tejeda	Analista del Depto. de Formulación, Monitoreo y Evaluación de PPP		

REVISADO			
NOMBRE	CARGO	FIRMA	FECHA
Lic. Yakayra Rodríguez	Encargado (a) de Formulación Monitoreo Y Evaluación PPP		

APROBADO			
NOMBRE	CARGO	FIRMA	FECHA
Ing. José Luis Almonte	Director de Planificación y Desarrollo		

TABLA DE CONTENIDO

Pág.

RESULTADOS ALCANZADOS SEGÚN PRODUCTOS ESTRATÉGICOS INSTITUCIONALES..... 8

PRINCIPALES RESULTADOS ALCANZADOS...;Error! Marcador no definido.

DIRECCIÓN DE SEGURIDAD VIAL..... ;Error! Marcador no definido.

DIRECCIÓN DE MOVILIDAD SOSTENIBLE ;Error! Marcador no definido.

DIRECCIÓN DE INSPECTORÍA GENERAL ;Error! Marcador no definido.

DIRECCIÓN DE TRANSPORTE DE PASAJEROS ;Error! Marcador no definido.

Departamento de Licencias de Operación de Transporte Interurbano;**Error! Marcador no definido.**

Departamento de Licencias de Operación de Transporte Urbano;**Error! Marcador no definido.**

Departamento de Licencias de Operación de Transporte Privado;**Error! Marcador no definido.**

Departamento de Licencias de Operación de Motocicletas;**Error! Marcador no definido.**

DIRECCIÓN DE LICENCIAS DE CONDUCIR ;Error! Marcador no definido.

DIRECCIÓN DE SUPERVISIÓN Y CONTROL DE SANCIONES;Error! Marcador no definido.

DIRECCIÓN DE TRANSPORTE DE CARGA ;Error! Marcador no definido.

DIRECCIÓN DE VEHÍCULOS DE MOTOR ;Error! Marcador no definido.

DIRECCION DE TRÁNSITO Y VIALIDAD ;Error! Marcador no definido.

DIRECCIÓN DE COORDINACIÓN DE REGIONES ;Error! Marcador no definido.

ESCUELA NACIONAL DE EDUCACIÓN VIAL ;Error! Marcador no definido.

OBSERVATORIO PERMANENTE DE SEGURIDAD VIAL (OPSEVI);Error! Marcador no definido.

DEPARTAMENTO DE REGISTRO DE TRÁNSITO Y TRANSPORTE ¡Error! Marcador no definido.

RESULTADOS DE LAS ÁREAS TRANSVERSALES Y DE APOYO ¡Error! Marcador no definido.

DIRECCION ADMINISTRATIVA FINANCIERA..... ¡Error! Marcador no definido.

DIRECCIÓN DE PLANIFICACIÓN Y DESARROLLO ¡Error! Marcador no definido.

Departamento de Seguimiento, Monitoreo y Evaluación de Planes, Programas y Proyectos ¡Error! Marcador no definido.

Departamento de Fortalecimiento Institucional ¡Error! Marcador no definido.

Departamento de Calidad en el Gestión ¡Error! Marcador no definido.

Departamento de Atención al Usuario..... ¡Error! Marcador no definido.

Departamento de Cooperación Internacional ¡Error! Marcador no definido.

DIRECCIÓN DE RECURSOS HUMANOS..... ¡Error! Marcador no definido.

DIRECCIÓN DE COMUNICACIONES ¡Error! Marcador no definido.

DIRECCIÓN DE TRANSFORMACIÓN DIGITAL..... ¡Error! Marcador no definido.

DIRECCION JURÍDICA..... ¡Error! Marcador no definido.

OFICINA DE ACCESO A LA INFORMACIÓN ¡Error! Marcador no definido.

DEPARTAMENTO DE RELACIONES INTERINSTITUCIONALES ¡Error! Marcador no definido.

GRÁFICOS

Pág.

Gráfico 1. República Dominicana: Programación y ejecución física del primer trimestre del producto "Población recibe cursos y talleres de educación y formación vial", (personas), al 31 de Marzo 2025 10

Gráfico 2. República Dominicana: Programación y ejecución física del primer trimestre del producto "Ciudadanos reciben licencia de conducir", (servicios de licencias), al 31 de marzo 2025. 12

Gráfico 3. República Dominicana: Programación y ejecución física del primer trimestre del producto “*Conductores reciben inspección técnica vehicular*”, al 31 de marzo 2025..... 11

Gráfico 4. República Dominicana: Programación y ejecución física *según* trimestre del producto “*Usuarios del sistema nacional de transporte reciben autorizaciones. certificaciones y permisos*”, al 31 de marzo 2025. 10

Gráfico 5. República Dominicana: Programación y ejecución física *según* trimestre del producto “*Prestadores de servicio reciben licencia de operación de transporte de pasajeros*”, al 31 de marzo 2025. 11

Gráfico 6. REPÚBLICA DOMINICANA: Quejas, reclamaciones y sugerencias recibidas a través del Sistema de Administración de Quejas, Reclamaciones y Sugerencias 311, enero-marzo 2025..... **¡Error! Marcador no definido.**

TABLAS

	Pág.
Tabla 1. República Dominicana: Programación física según producto estratégico del INTRANT por trimestre, 2025	8
Tabla 2. REPÚBLICA DOMINICANA: Ejecución física según producto estratégico del INTRANT durante el primer trimestre, (enero-marzo) 2025	9
Tabla 3. REPÚBLICA DOMINICANA: Balance general alcanzado según área para el primer trimestre, enero-marzo 2025	¡Error! Marcador no definido.
Tabla 4. REPÚBLICA DOMINICANA: Balance general alcanzado por la Dirección de Seguridad Vial según actividad programada, primer trimestre enero-marzo 2025	¡Error! Marcador no definido.
Tabla 5. REPÚBLICA DOMINICANA: Balance general alcanzado por la Dirección de Movilidad Sostenible según actividad programada, primer trimestre enero-marzo 2025	¡Error! Marcador no definido.
Tabla 6. REPÚBLICA DOMINICANA: Balance general alcanzado por la Dirección de Inspectoría General según actividad programada, primer trimestre enero-marzo 2025	¡Error! Marcador no definido.
Tabla 7. REPÚBLICA DOMINICANA: Balance general alcanzado por la Dirección de Transporte de Pasajeros según actividad programada, primer trimestre enero-marzo 2025	¡Error! Marcador no definido.

Tabla 8. REPÚBLICA DOMINICANA: Inspecciones técnicas realizadas por la Dirección de Transporte de Pasajeros según modalidad, primer trimestre 2025;Error! Marcador no definido.

Tabla 9. REPÚBLICA DOMINICANA: Relación de estudios de factibilidad realizada por el Departamento de Licencia de Operación de Transporte Interurbano, primer trimestre 2025.;Error! Marcador no definido.

Tabla 10. REPÚBLICA DOMINICANA: Relación de empresas auditadas y unidades inspeccionadas realizada por el Departamento de Licencia de Operación de Transporte Interurbano, 2025;Error! Marcador no definido.

Tabla 11. REPÚBLICA DOMINICANA: Relación de unidades rotuladas por el Departamento de Licencia de Operación de Transporte Interurbano, primer trimestre 2025;Error! Marcador no definido.

Tabla 12. REPÚBLICA DOMINICANA: Relación de perfiles elaborados por el Departamento de Licencia de Operación de Transporte Interurbano, 2025 ...;Error! Marcador no definido.

Tabla 13. REPÚBLICA DOMINICANA: Relación de estudio de factibilidad realizado por el Departamento de Licencia de Operación de Transporte Urbano, 2025;Error! Marcador no definido.

Tabla 14. REPÚBLICA DOMINICANA: Relación de expedientes evaluados y cantidad de Licencia de Operación emitida por el Departamento de Licencia de Operación de Transporte Privado, 2025;Error! Marcador no definido.

Tabla 15. REPÚBLICA DOMINICANA: Balance general alcanzado por la Dirección de Licencias de Conducir según actividad programada, primer trimestre enero-marzo 2025;Error! Marcador no definido.

Tabla 16. REPÚBLICA DOMINICANA: Certificaciones emitidas por la Dirección de Licencia de conducir según servicio, enero-marzo 2025;Error! Marcador no definido.

Tabla 17. REPÚBLICA DOMINICANA: Licencias de conducir emitidas según reglón, primer trimestre (enero-marzo) 2025;Error! Marcador no definido.

Tabla 18. REPÚBLICA DOMINICANA: Licencias de conducir emitidas según oficina, primer trimestre (enero-marzo) 2025;Error! Marcador no definido.

Tabla 19. REPÚBLICA DOMINICANA: Balance general alcanzado por la Dirección de Supervisión y Control de Sanciones según actividad programada, primer trimestre enero-marzo 2025;Error! Marcador no definido.

Tabla 20. República Dominicana: Sanciones administrativas impuestas por la Dirección de Supervisión y Control de Sanciones durante el trimestre enero-marzo 2025; **Error! Marcador no definido.**

Tabla 21. REPÚBLICA DOMINICANA: Balance general alcanzado por la Dirección de Transporte de Carga según actividad programada, primer trimestre enero-marzo 2025 ;**Error! Marcador no definido.**

Tabla 22. REPÚBLICA DOMINICANA: Resumen de servicios sobre transporte de carga, enero-marzo, 2025 ;**Error! Marcador no definido.**

Tabla 23. República Dominicana: Resumen de permisos otorgados en días feriados para transporte de carga según tipo de carga durante el trimestre enero-marzo, 2025;**Error! Marcador no definido.**

Tabla 24. REPÚBLICA DOMINICANA: Balance general alcanzado por la Dirección de Vehículo de Motor según actividad programada, primer trimestre enero-marzo 2025...;**Error! Marcador no definido.**

Tabla 25. República Dominicana: Servicios ofrecidos por la Dirección de Vehículos de Motor durante el trimestre enero-marzo, 2025..... ;**Error! Marcador no definido.**

Tabla 26. REPÚBLICA DOMINICANA: Balance general alcanzado por la Dirección de Tránsito y Vialidad según actividad programada, primer trimestre enero-marzo 2025 .;**Error! Marcador no definido.**

Tabla 27. REPÚBLICA DOMINICANA: Balance general alcanzado por la Dirección de Coordinación de Regiones según actividad programada, primer trimestre enero-marzo 2025 ;**Error! Marcador no definido.**

Tabla 28. República Dominicana: Grupos conformados según provincia durante el trimestre enero-marzo, 2025 ;**Error! Marcador no definido.**

Tabla 29. República Dominicana: Demandas ciudadanas solicitadas según ubicación durante el trimestre enero-marzo, 2025..... ;**Error! Marcador no definido.**

Tabla 30. REPÚBLICA DOMINICANA: Balance general alcanzado por la Escuela Nacional de Educación Vial (ENEVIAL)según actividad programada, primer trimestre enero-marzo 2025 ;**Error! Marcador no definido.**

Tabla 31. República Dominicana: Beneficiarios de la formación y capacitación vial según acción formativa, enero-marzo 2025 ;**Error! Marcador no definido.**

Tabla 32. República Dominicana: Resumen Desglosado de Educación Vial, trimestre enero-marzo 2025..... ;**Error! Marcador no definido.**

Tabla 33. República Dominicana: Principales infracciones cometidas por el personal que acude a la reeducación vial por motivo de multa, 2024 **¡Error! Marcador no definido.**

Tabla 34. República Dominicana: Relación de conductores reeducados según sexo y tipo, 2025 **¡Error! Marcador no definido.**

Tabla 35. REPÚBLICA DOMINICANA: Relación de Educación Vial Tiradentes y Módulos Provinciales, enero-marzo 2025 **¡Error! Marcador no definido.**

Tabla 36. República Dominicana: Visitas realizadas al Parque de Educación Vial en Ciudad Juan Bosch **¡Error! Marcador no definido.**

Tabla 37. REPÚBLICA DOMINICANA: Balance general alcanzado por el Observatorio Permanente de Seguridad Vial (OPSEVI) según actividad programada, primer trimestre enero-marzo 2025 **¡Error! Marcador no definido.**

Tabla 38. REPÚBLICA DOMINICANA: Balance general alcanzado por la Dirección de Supervisión y Control de Sanciones según actividad programada para el primer trimestre, enero-marzo 2025 **¡Error! Marcador no definido.**

Tabla 39. REPÚBLICA DOMINICANA: Balance general alcanzado por la Dirección de Administrativa y Financiera según actividad programada, primer trimestre enero-marzo 2025 **¡Error! Marcador no definido.**

Tabla 40. República Dominicana: Ejecución de gastos y aplicaciones financieras según objeto del gasto por trimestre (en RD\$), cortado al 31 de Marzo del 2025; **¡Error! Marcador no definido.**

Tabla 41. REPÚBLICA DOMINICANA: Balance general alcanzado por la Dirección de Planificación y Desarrollo según actividad programada, primer trimestre enero-marzo 2025 **¡Error! Marcador no definido.**

Tabla 42. REPÚBLICA DOMINICANA: Balance general alcanzado por la Dirección de Recursos Humanos según actividad programada, primer trimestre enero-marzo 2025 ..; **¡Error! Marcador no definido.**

Tabla 43. REPÚBLICA DOMINICANA: Balance general alcanzado por la Dirección de Comunicaciones según actividad programada, primer trimestre enero-marzo 2025; **¡Error! Marcador no definido.**

Tabla 44. REPÚBLICA DOMINICANA: Balance general alcanzado por la Dirección de Transformación Digital según actividad programada, primer trimestre enero-marzo 2025 **¡Error! Marcador no definido.**

Tabla 45. REPÚBLICA DOMINICANA: Balance general alcanzado por la Dirección de Jurídica según actividad programada, primer trimestre enero-marzo 2025;Error! Marcador no definido.

Tabla 46. REPÚBLICA DOMINICANA: Balance general alcanzado por la Oficina de Acceso a la Información (OAI) según actividad programada, primer trimestre enero-marzo 2025 ¡Error! Marcador no definido.

Tabla 47. REPÚBLICA DOMINICANA: Balance general alcanzado por el Departamento de Relaciones Interinstitucionales según actividad programada, primer trimestre enero-marzo 2025 ¡Error! Marcador no definido.

RESULTADOS ALCANZADOS SEGÚN PRODUCTOS ESTRATÉGICOS INSTITUCIONALES

Para la evaluación de los productos estratégicos se utilizó una codificación de semaforización (rojo, amarillo, verde) cuya puntuación es la siguiente.

Color	Puntuación	Estado
Rojo	0-65	No lograda
Amarillo	66-79	Lograda parcialmente
Verde	80-100	Lograda

Tomando como base lo anterior, a continuación, se presentan la programación anual y los resultados alcanzados en la producción física de los productos estratégicos del INTRANT alcanzados durante el primer semestre del 2025.

Tabla 1. República Dominicana: Programación física según producto estratégico del INTRANT por trimestre, 2025

Producto	Indicador de medición	PROGRAMACIÓN 2025				
		1er. Trimestre	2do. Trimestre	3er. Trimestre	4to. Trimestre	Total
7927-Población recibe cursos y talleres de educación y formación vial	Sumatoria de personas capacitados en programa de conciencia vial	37,496	42,278	29,713	10,513	120,000
7990-Usuarios del sistema nacional de transporte reciben autorizaciones, certificaciones y permisos	Autorizaciones, certificaciones y permisos otorgados	50,437	18,565	17,664	13,334	100,000
6916-Prestadores de servicio reciben licencia de operación de transporte de pasajeros	Licencias de operaciones otorgadas	5	15	10	20	50
6919-Conductores reciben inspección técnica vehicular	Cantidad de inspecciones técnicas realizadas	1,800	1,700	1,700	1,800	7,000
5879-Ciudadanos reciben licencia de conducir	Cantidad de licencias de conducir emitidas	150,574	106,841	106,932	85,653	450,000
6927-Usuarios del sistema de transporte público de pasajeros cuentan con corredores integrados al servicio de la ciudadanía	Número corredores integrados al sistema de transporte público	0	0	0	2	2

Tabla 2. REPÚBLICA DOMINICANA: Ejecución física según producto estratégico del INTRANT durante el primer trimestre, valor y % (enero-marzo) 2025

Producto	Indicador de medición	EJECUCIÓN 2025				
		1er. Trimestre	2do. Trimestre	3er. Trimestre	4to. Trimestre	Total
7927-Población recibe cursos y talleres de educación y formación vial	Sumatoria de personas capacitados en programa de conciencia vial	35,523	36,693	39,416		111,632
7990-Usuarios del sistema nacional de transporte reciben autorizaciones, certificaciones y permisos	Autorizaciones, certificaciones y permisos otorgados	24,653	49,215	53,614		127,482
6916-Prestadores de servicio reciben licencia de operación de transporte de pasajeros	Licencias de operaciones otorgadas	17	22	72		111
6919-Conductores reciben inspección técnica vehicular	Cantidad de inspecciones técnicas realizadas	1,481	11,871	8,193		21,545
5879-Ciudadanos reciben licencia de conducir	Cantidad de licencias de conducir emitidas	148,809	117,544	122,388		305,769
6927-Usuarios del sistema de transporte público de pasajeros cuentan con corredores integrados al servicio de la ciudadanía	Número corredores integrados al sistema de transporte público	0	1	1		2

Producto	Indicador de medición	% Ejecución Trimestral 2025				% Ejecución Anual	
		1er. Trimestre	2do. Trimestre	3er. Trimestre	4to. Trimestre	Real	Ajustado
7927-Población recibe cursos y talleres de educación y formación vial	Sumatoria de personas capacitados en programa de conciencia vial	94.7%	86.8%	132.7%		60.2%	60.2%
7990-Usuarios del sistema nacional de transporte reciben autorizaciones, certificaciones y permisos	Autorizaciones, certificaciones y permisos otorgados	48.9%	265.1%	303.5%		73.9%	73.9%
6916-Prestadores de servicio reciben licencia de operación de transporte de pasajeros	Licencias de operaciones otorgadas	340.0%	146.7%	720.0%		78.0%	78.0%
6919-Conductores reciben inspección técnica vehicular	Cantidad de inspecciones técnicas realizadas	82.3%	698.3%	481.9%		190.7%	100.0%
5879-Ciudadanos reciben licencia de conducir	Cantidad de licencias de conducir emitidas	98.8%	110.0%	114.5%		86.4%	86.4%
6927-Usuarios del sistema de transporte público de pasajeros cuentan con corredores integrados al servicio de la ciudadanía	Número corredores integrados al sistema de transporte público	0.0%	50.0%	100.0%		100.0%	100.0%
Balance General Ponderado Alcanzado		84.94%	97.36%	100.0%		83.08%	

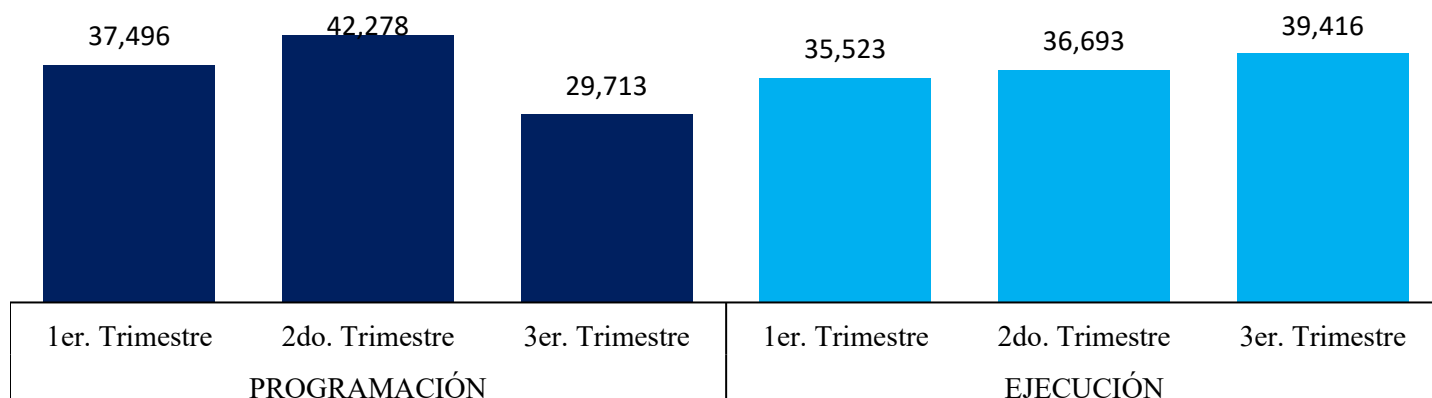
Fuente: Dirección de Planificación y Desarrollo, INTRANT.

Nota: El cálculo del Balance General Ponderado Trimestral se realizó a partir del promedio simple de los porcentajes de ejecución de los productos estratégicos institucionales reportados. En cumplimiento de criterios de proporcionalidad y para evitar distorsiones en el análisis, se estableció un límite máximo del 100% de ejecución por producto en cada periodo. Para todos los trimestres y el acumulado anual se incluyeron los seis productos estratégicos.

A continuación, se presenta en detalle los logros alcanzados para cada producto estratégico.

Población recibe cursos y talleres de educación y formación vial: durante el trimestre enero-marzo del 2025 fueron capacitados a nivel nacional 35,523 personas, cifra que representó un porcentaje de ejecución del 94.7%, correspondiendo de este total el 78.2% a hombres y el 22.0% a mujeres. Para el segundo trimestre esta cifra se situó en 36,693 personas, mientras que en el tercer trimestre alcanzó a 39,416 personas, totalizando unas 111,632 personas durante el periodo enero-septiembre del 2025.

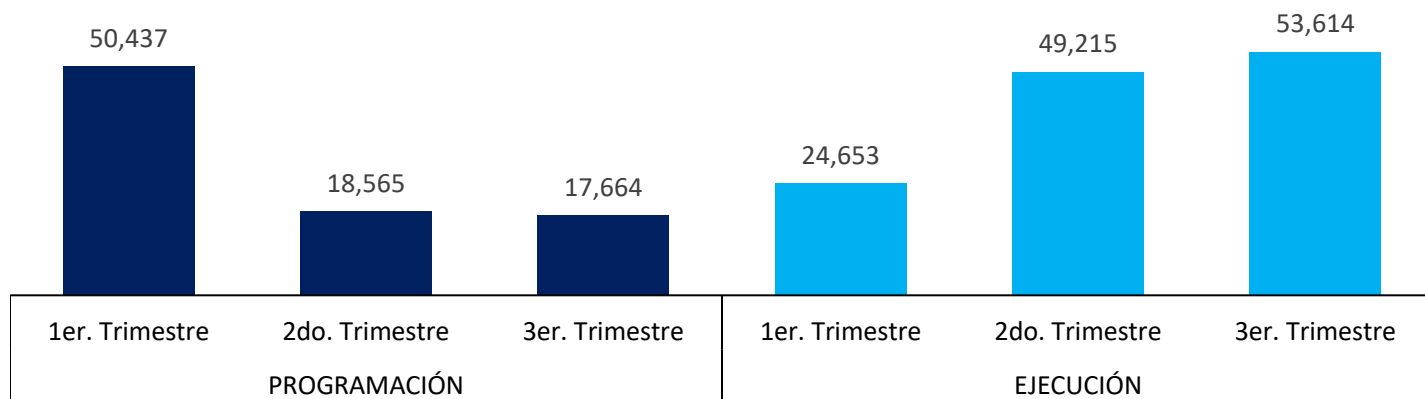
Gráfico 1. República Dominicana: Programación y ejecución física del producto "Población recibe cursos y talleres de educación y formación vial" según trimestre, (personas), 1T, 2T y 3T del 2025



Fuente: Escuela de Educación Vial, INTRANT.

Usuarios del sistema nacional de transporte reciben autorizaciones, certificaciones y permisos: Fueron emitidas a nivel nacional al 30 de septiembre un total de 127,482 documentaciones de las cuales correspondieron al primer trimestre 24,653 (19.3%), al segundo trimestre 49,215 (38.6%) y al tercer trimestre 53,614 (42.1%).

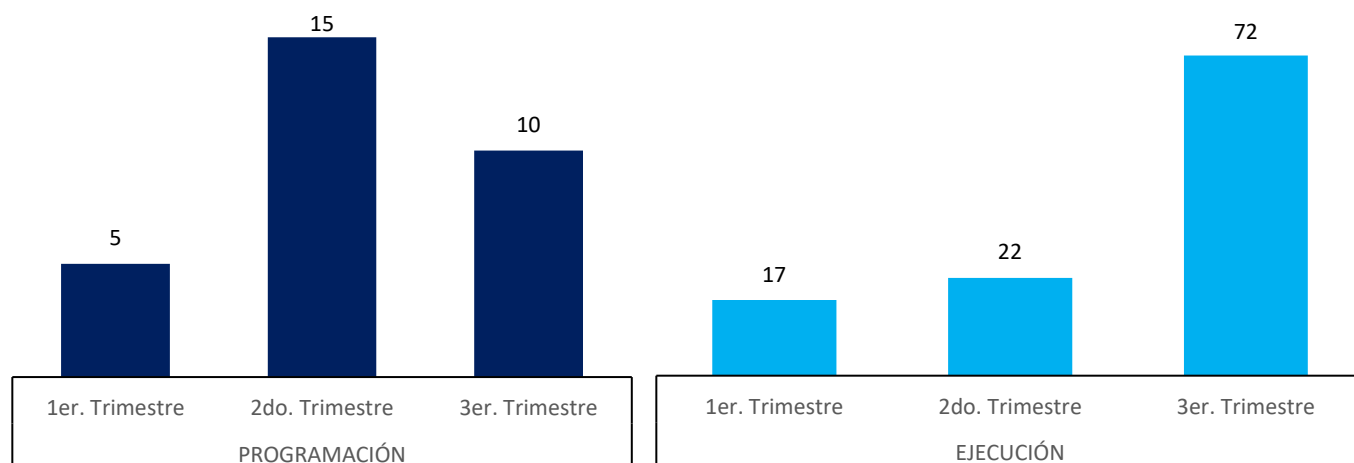
Gráfico 2. República Dominicana: Programación y ejecución física del producto "Usuarios del sistema nacional de transporte reciben autorizaciones, certificaciones y permisos" según trimestre (documentaciones), 1T, 2T y 3T del 2025



Fuente: Dirección de Planificación y Desarrollo, INTRANT.

Prestadores de servicio reciben licencia de operación de transporte de pasajeros: Al 30 de junio del 2025 fueron emitidas 39 licencias de operación de transporte de pasajeros a las prestadoras del servicio que complementaron exitosamente los requisitos exigidos, de las cuales correspondieron al primer trimestre unas 17 licencias de operación, al segundo trimestre 22 licencias de operación y las restantes 72 licencias al tercer trimestre.

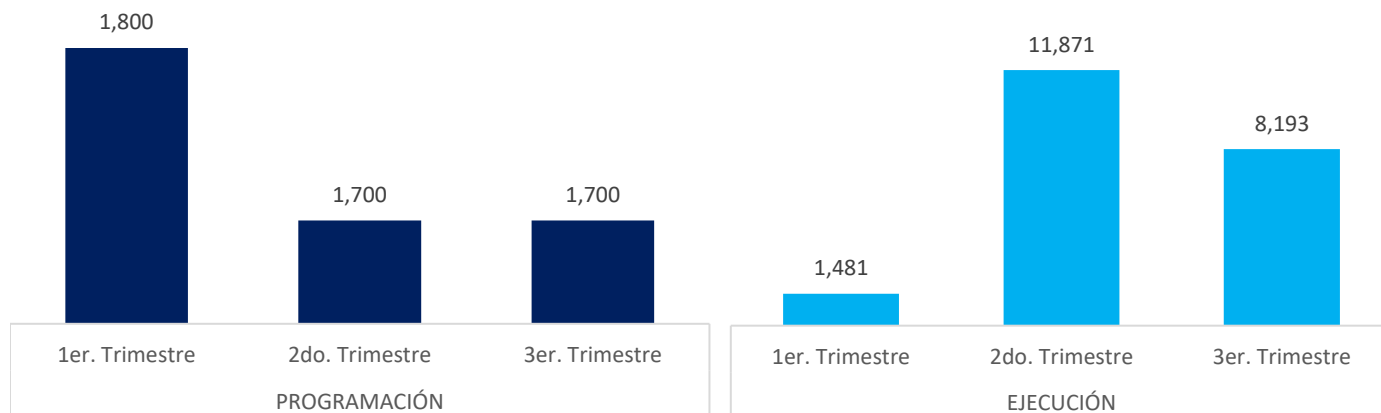
Gráfico 3. República Dominicana: Programación y ejecución física del producto "Prestadores de servicio reciben licencia de operación de transporte de pasajeros" según trimestre, (licencia de operación), 1T, 2T y 3T del 2025



Fuente: Dirección Jurídica, INTRANT.

Conductores reciben inspección técnica vehicular: Fueron realizadas hasta el 30 de septiembre del año en curso un total 21,545 inspecciones técnicas a nivel nacional, correspondiendo el 6.9% al primer trimestre (1,481 inspecciones), el 55.1% al segundo trimestre (11,871 inspecciones) y el restante 38.0% al tercer trimestre.

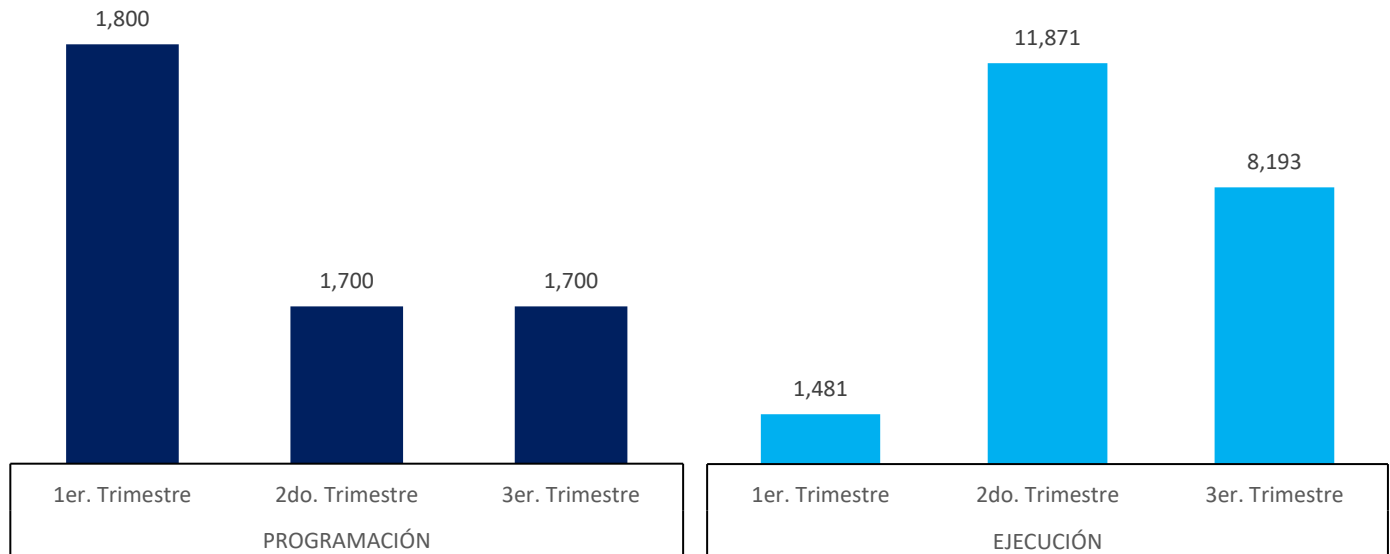
Gráfico 4. República Dominicana: Programación y ejecución física del producto "Conductores reciben inspección técnica vehicular" según trimestre, 1T, 2T y 3T del 2025



Fuente: Inspectoría General y Vehículos de Motor, INTRANT.

Ciudadanos reciben licencia de conducir: Al 30 de septiembre del presente año fueron emitidas a nivel nacional un total de 388,741 licencias de conducir. De este total, correspondió el 38.3% al primer trimestre (148,809 licencias de conducir), el 30.2% al segundo trimestre (114,544 licencias de conducir) y el restante 31.5% al tercer trimestre (122,388 licencias de conducir).

Gráfico 5. República Dominicana: Programación y ejecución física del producto "Ciudadanos reciben licencia de conducir" según trimestre, (servicios de licencias), 1T, 2Ty 3T del 2025



Fuente: Dirección de Licencias, INTRANT.

Usuarios del sistema de transporte público de pasajeros cuentan con corredores integrados al servicio de la ciudadanía: Para el 2do trimestre (abril-junio) se diseñó la operación y plan de servicio del reforzamiento de la OMSA con nuevos autobuses para un corredor en Santiago de los Caballeros, incluyendo la identificación de las paradas, siendo este integrado al Sistema Integrado de Transporte (SIT) de Santiago. Durante el tercer trimestre se integró otro corredor en la misma provincia, totalizados dos (2) corredores nuevos al SIT.