



INTRANT
INSTITUTO NACIONAL DE TRÁNSITO
Y TRANSPORTE TERRESTRE

**INSTITUTO NACIONAL DE TRÁNSITO Y
TRANSPORTE TERRESTRE**
INTRANT

INFORME TRIMESTRAL

Octubre - Diciembre

2025



DIRECCIÓN NACIONAL

Milton Morrison, Director Ejecutivo
Jhonattan Chevalier, Coordinador Gabinete

ÁREAS MISIONALES

Alexandra Cedeño Villegas, Directora de Movilidad Sostenible
William Andiel Galvan, Director de Seguridad Vial
Augusto Pérez Sánchez, Director de Licencia de Conducir
Esteban Figuereo Solis Director de Coordinación de Regiones
Bill J. Perdomo Rodríguez, Director de Vehículos de Motor
Joel M. Gneco Gross, Director de Tránsito y Vialidad
Víctor A. Torres Desena, Director de Supervisión y Control de Sanciones Viales
Jeni Brito Martich, Directora de Transporte de Carga
Maximiliana Manzueta, Directora de la Escuela Nacional de Educación Vial ENEVIAL
Gustavo Adolfo Montilla, Director de Inspectoría General
Felix Placencia, Director de Transporte de Pasajeros
Francisco Rodríguez, Encargado del Departamento de Registro de Tránsito y Transporte

ÁREAS TRANSVERSALES

César Bobadilla, Director Administrativo y Financiero
Raquel de la Rosa, Directora Jurídica
Argentina Beltré Candelario Directora de Recursos Humanos
José Luis Almonte, Director de Planificación y Desarrollo
Suzan Castaño Sena, Directora de Comunicaciones
Georges Ortiz, Director de Transformación Digital
Nicole G. González Peña, Responsable Oficina de Acceso a la Información
Luis Hernández, Enc. Departamento de Relaciones Interinstitucionales
Miguel Montilla, Enc. Departamento de Seguridad



Dirección de Planificación y Desarrollo

José Luís Almonte, Director de Planificación y Desarrollo

Yakayra Rodríguez, Enc. Depto. de Formulación, Monitoreo y Evaluación de PPP

Cristina Matos, Enc. Departamento de Calidad en la Gestión

Cruz Mirelys Sánchez, Enc. Departamento de Desarrollo Institucional

Ariel Montero, Enc. Departamento de Atención al Ciudadano

Elaboración del Informe Trimestral

Redacción del Informe

Yakayra Rodríguez, Enc. Departamento de Formulación, Monitoreo y Evaluación de PPP

Recolección y Procesamiento de Datos

Stephany Soriano Tejeda y Ruby Paul Estrella, Analistas del Depto. de Formulación, Monitoreo y Evaluación de PPP

Apoyo Técnico y Colaboración

Cecilia Guzmán	Oficina de Acceso a la Información
Cecilia Pérez	Dirección de Tránsito y Vialidad
Digna Morillo	Dirección de Inspectoría General
Dorianny Ortiz	Departamento de Licencia de Operación de Transporte Privado
Geremias Miliano y Gissell Hernández	Dirección de Recursos Humanos
Jorge Moquete	Dirección Jurídica
Jenny Buenaventura Rondón	Dirección de Tecnología de la Información y Comunicación
Karen González	Dirección de Seguridad Vial
Martin Chávez Henríquez	Dirección de Vehículos de Motor
Madeline Contin	Dirección de Movilidad Sostenible
Marisol García	Dirección Administrativa Y Financiera
Migrelys de La Cruz y Ruth Matos	Departamento de Transporte Urbano
Rolando Moronta y Paula Placencia	Departamento Financiero
Ramón A. Moreno y Valeria Heredia	Dirección de Supervisión y Control de Sanciones Viales
Víctor Castro	ENEVIAL
Skarline Mercedes y Evelyn Díaz	Dirección de Licencia de Conducir
María Eduvigen Santos	Dirección de Comunicaciones
Isbel Vásquez y Fedainy Sánchez	Departamento Administrativo
Yaneika Valdez	Departamento de Licencia de Operaciones Interurbano



HOJA DE APROBACIÓN

ELABORADO			
NOMBRE	CARGO	FIRMA	FECHA
Stephany Soriano Tejeda	Analista del Depto. de Formulación, Monitoreo y Evaluación de PPP		14/01/2025

REVISADO			
NOMBRE	CARGO	FIRMA	FECHA
Lic. Yakayra Rodríguez	Encargado (a) de Formulación Monitoreo Y Evaluación PPP		14/01/2025

APROBADO			
NOMBRE	CARGO	FIRMA	FECHA
Ing. José Luis Almonte	Director de Planificación y Desarrollo		14/01/2025

TABLA DE CONTENIDO

RESULTADOS ALCANZADOS SEGÚN PRODUCTOS ESTRATÉGICOS INSTITUCIONALES	6
PRINCIPALES RESULTADOS ALCANZADOS	¡Error! Marcador no definido.
DIRECCIÓN DE SEGURIDAD VIAL	¡Error! Marcador no definido.
DIRECCIÓN DE MOVILIDAD SOSTENIBLE	¡Error! Marcador no definido.
DIRECCIÓN DE INSPECTORÍA GENERAL	¡Error! Marcador no definido.
DIRECCIÓN DE TRANSPORTE DE PASAJEROS	¡Error! Marcador no definido.
DIRECCIÓN DE LICENCIAS DE CONDUCIR	¡Error! Marcador no definido.
DIRECCIÓN DE SUPERVISIÓN Y CONTROL DE SANCIONES	¡Error! Marcador no definido.
DIRECCIÓN DE TRANSPORTE DE CARGA	¡Error! Marcador no definido.
DIRECCIÓN DE VEHÍCULOS DE MOTOR	¡Error! Marcador no definido.
DIRECCION DE TRÁNSITO Y VIALIDAD	¡Error! Marcador no definido.
DIRECCIÓN DE COORDINACIÓN DE REGIONES	¡Error! Marcador no definido.
ESCUELA NACIONAL DE EDUCACIÓN VIAL	¡Error! Marcador no definido.
OBSERVATORIO PERMANENTE DE SEGURIDAD VIAL (OPSEVI) ..	¡Error! Marcador no definido.
DEPARTAMENTO DE REGISTRO DE TRÁNSITO Y TRANSPORTE ..	¡Error! Marcador no definido.
RESULTADOS DE LAS ÁREAS TRANSVERSALES Y DE APOYO	¡Error! Marcador no definido.
DIRECCION ADMINISTRATIVA FINANCIERA	¡Error! Marcador no definido.
DIRECCIÓN DE PLANIFICACIÓN Y DESARROLLO	¡Error! Marcador no definido.
DIRECCIÓN DE RECURSOS HUMANOS	¡Error! Marcador no definido.
DIRECCIÓN DE COMUNICACIONES	¡Error! Marcador no definido.
DIRECCIÓN DE TRANSFORMACIÓN DIGITAL	¡Error! Marcador no definido.
DIRECCION JURÍDICA	¡Error! Marcador no definido.
OFICINA DE ACCESO A LA INFORMACIÓN	¡Error! Marcador no definido.
DEPARTAMENTO DE RELACIONES INTERINSTITUCIONALES ...	¡Error! Marcador no definido.

RESULTADOS ALCANZADOS SEGÚN PRODUCTOS ESTRATÉGICOS INSTITUCIONALES

Para la evaluación de los productos estratégicos se utilizó una codificación de semaforización (rojo, amarillo, verde) cuya puntuación es la siguiente.

Color	Puntuación	Estado
Rojo	0-65	No lograda
Amarillo	66-79	Lograda parcialmente
Verde	80-100	Lograda

Tomando como base lo anterior, a continuación, se presentan la programación anual y los resultados alcanzados en la producción física de los productos estratégicos del INTRANT alcanzados durante el primer semestre del 2025.

Tabla 1. República Dominicana: Programación física según producto estratégico del INTRANT por trimestre, 2025

Producto	Indicador de medición	PROGRAMACIÓN 2025				
		1er. Trimestre	2do. Trimestre	3er. Trimestre	4to. Trimestre	Total
7927-Población recibe cursos y talleres de educación y formación vial	Sumatoria de personas capacitados en programa de conciencia vial	37,496	42,278	29,713	10,513	120,000
7990-Usuarios del sistema nacional de transporte reciben autorizaciones, certificaciones y permisos	Autorizaciones, certificaciones y permisos otorgados	50,437	18,565	17,664	13,334	100,000
6916-Prestadores de servicio reciben licencia de operación de transporte de pasajeros	Licencias de operaciones otorgadas	5	15	10	20	50
6919-Conductores reciben inspección técnica vehicular	Cantidad de inspecciones técnicas realizadas	1,800	1,700	1,700	1,800	7,000
5879-Ciudadanos reciben licencia de conducir	Cantidad de licencias de conducir emitidas	150,574	106,841	106,932	85,653	450,000
6927-Usuarios del sistema de transporte público de pasajeros cuentan con corredores integrados al servicio de la ciudadanía	Número corredores integrados al sistema de transporte público	0	0	0	2	2

Tabla 2. REPÚBLICA DOMINICANA: Ejecución física según producto estratégico del INTRANT durante el primer trimestre, valor y % (enero-diciembre) 2025

Producto	Indicador de medición	EJECUCIÓN 2025				
		1er. Trimestre	2do. Trimestre	3er. Trimestre	4to. Trimestre	Total
7927-Población recibe cursos y talleres de educación y formación vial	Sumatoria de personas capacitados en programa de conciencia vial	35,523	36,693	39,416	17,676	129,308
7990-Usuarios del sistema nacional de transporte reciben autorizaciones, certificaciones y permisos	Autorizaciones, certificaciones y permisos otorgados	24,653	49,215	53,614	88, 227	215,709
6916-Prestadores de servicio reciben licencia de operación de transporte de pasajeros	Licencias de operaciones otorgadas	17	22	72	61	172
5879-Ciudadanos reciben licencia de conducir	Cantidad de licencias de conducir emitidas	148,809	117,544	122,388	121,793	490,695
6927-Usuarios del sistema de transporte público de pasajeros cuentan con corredores integrados al servicio de la ciudadanía	Número corredores integrados al sistema de transporte público	0	1	1	0	2

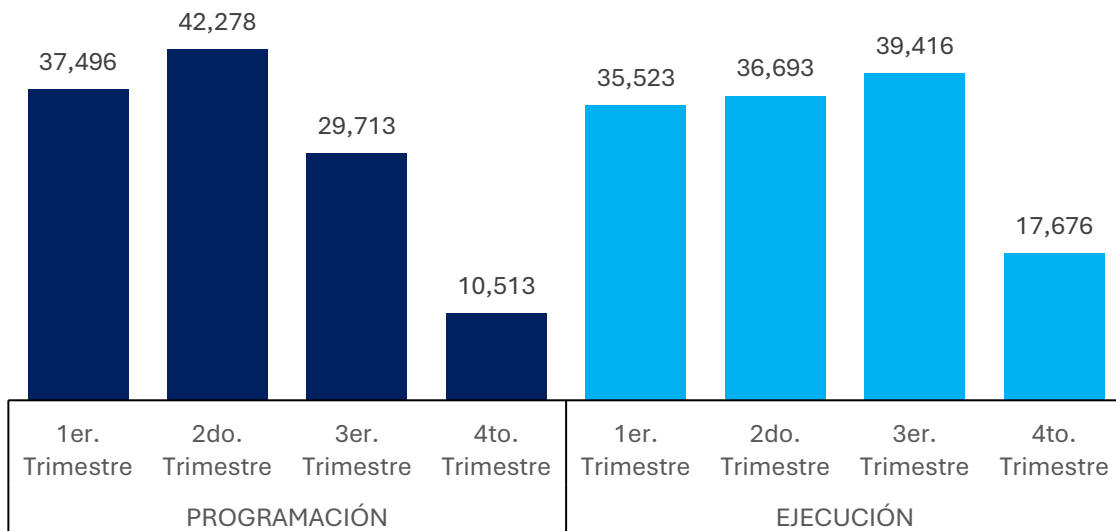
Producto	Indicador de medición	% Ejecución Trimestral 2025				% Ejecución Anual	
		1er. Trimestre	2do. Trimestre	3er. Trimestre	4to. Trimestre	Real	Ajustado
7927-Población recibe cursos y talleres de educación y formación vial	Sumatoria de personas capacitados en programa de conciencia vial	94.7%	86.8%	132.7%	168.1%	107.8%	100.0%
7990-Usuarios del sistema nacional de transporte reciben autorizaciones, certificaciones y permisos	Autorizaciones, certificaciones y permisos otorgados	48.9%	265.1%	303.5%	661.67%	%	215.71%
6916-Prestadores de servicio reciben licencia de operación de transporte de pasajeros	Licencias de operaciones otorgadas	340.0%	146.7%	720.0%	305.0%	344.0%	100.0%
5879-Ciudadanos reciben licencia de conducir	Cantidad de licencias de conducir emitidas	98.8%	110.0%	114.5%	142.2%	109.04%	100.0%
6927-Usuarios del sistema de transporte público de pasajeros cuentan con corredores integrados al servicio de la ciudadanía	Número corredores integrados al sistema de transporte público	0.0%	50.0%	100.0%	0.0%	100.0%	100.0%
Balance General Ponderado Alcanzado		84.94%	97.36%	100.0%	100.0%	100.00%	

Fuente: Dirección de Planificación y Desarrollo, INTRANT.

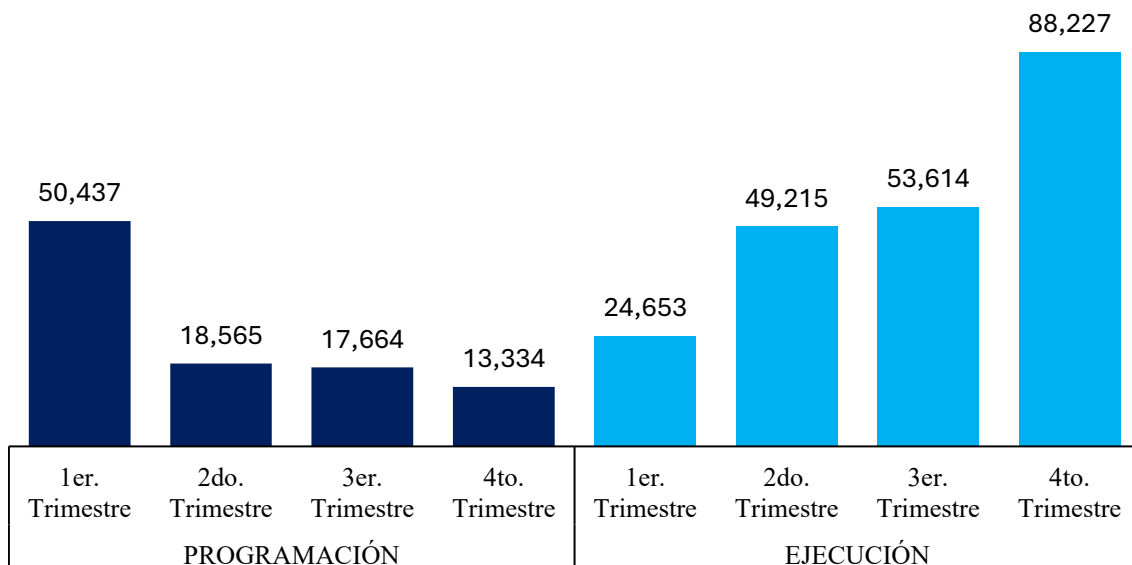
Nota: El cálculo del Balance General Ponderado Trimestral se realizó a partir del promedio simple de los porcentajes de ejecución de los productos estratégicos institucionales reportados. En cumplimiento de criterios de proporcionalidad y para evitar distorsiones en el análisis, se estableció un límite máximo del 100% de ejecución por producto en cada periodo. Para todos los trimestres y el acumulado anual se incluyeron los seis productos estratégicos.

A continuación, se presenta en detalle los logros alcanzados para cada producto estratégico.

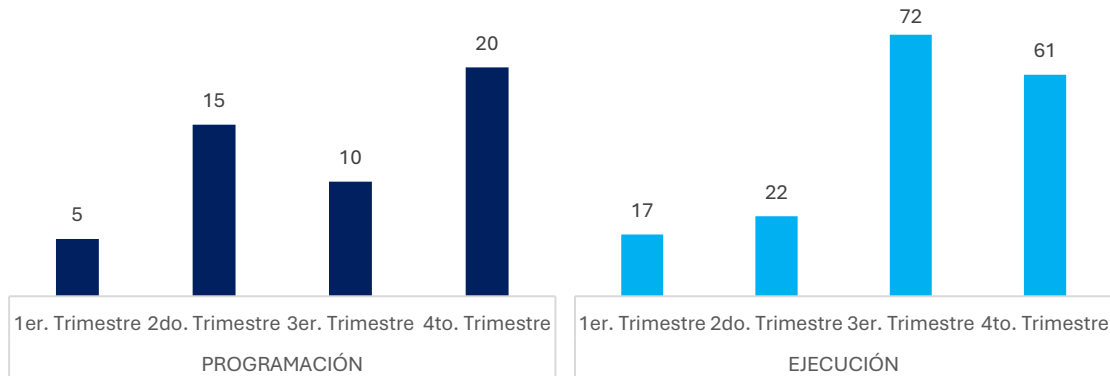
Población recibe cursos y talleres de educación y formación vial: durante el trimestre 2025 fueron capacitados a nivel nacional 129,308 personas, cifra que representó un porcentaje de ejecución de más 100.0%. De esta total recibieron formación y capacitación en el primer trimestre 35,523 personas, para el segundo trimestre esta cifra se situó en 36,693 personas, mientras que en el tercer trimestre alcanzó a 39,416 personas. Para el cuarto trimestre fueron capacitadas 17,676 personas adicionales, cerrando el año con un total acumulado de 129,308 personas beneficiadas a nivel nacional.



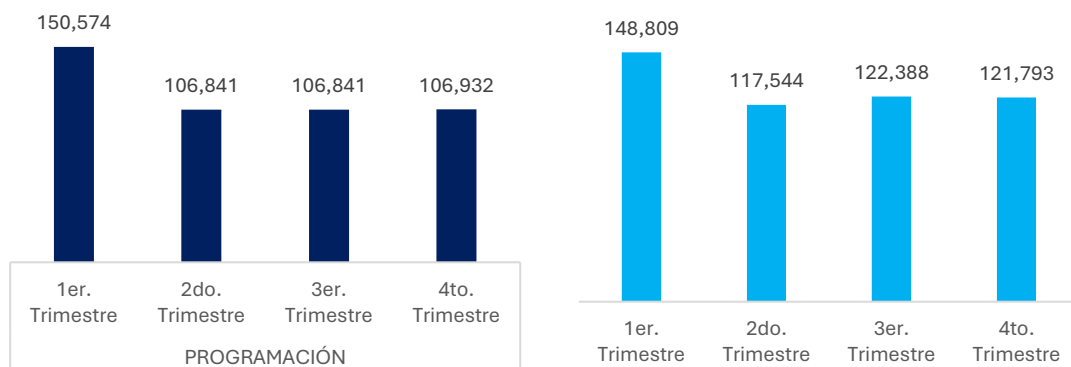
Usuarios del sistema nacional de transporte reciben autorizaciones, certificaciones y permisos: Fueron emitidas a nivel nacional en 2025 un total de 130,482 documentaciones de las cuales correspondieron al primer trimestre 24,653, al segundo trimestre 49,215, al tercer trimestre 53,614 y el cuarto trimestre se registraron 88,227.



Prestadores de servicio reciben licencia de operación de transporte de pasajeros: Al 30 de junio del 2025 fueron emitidas 39 licencias de operación de transporte de pasajeros a las prestadoras del servicio que complementaron exitosamente los requisitos exigidos, de las cuales correspondieron al primer trimestre unas 17 licencias de operación, al segundo trimestre 22 licencias de operación y las restantes 72 licencias al tercer trimestre. Durante el cuarto trimestre se otorgaron 61 licencias de operación adicionales, para un total anual de 172 licencias emitidas en el año 2025.



Ciudadanos reciben licencia de conducir: Al 31 de diciembre del presente año fueron emitidas a nivel nacional un total de 388,741 licencias de conducir. De este total, correspondió el 38.3% al primer trimestre (148,809 licencias de conducir), el 30.2% al segundo trimestre (114,544 licencias de conducir) y el restante 31.5% al tercer trimestre (122,388 licencias de conducir). Durante el cuarto trimestre se emitieron 121,793 licencias adicionales, alcanzando un total anual de 490,695 licencias de conducir emitidas a nivel nacional en el año 2025.



Usuarios del sistema de transporte público de pasajeros cuentan con corredores integrados al servicio de la ciudadanía: Para el 2do trimestre (abril-junio) se diseñó la operación y plan de servicio del reforzamiento de la OMSA con nuevos autobuses para un corredor en Santiago de los Caballeros, incluyendo la identificación de las paradas, siendo este integrado al Sistema Integrado de Transporte (SIT) de Santiago. Durante el tercer trimestre se integró otro corredor en la misma provincia, totalizados dos (2) corredores nuevos al SIT.